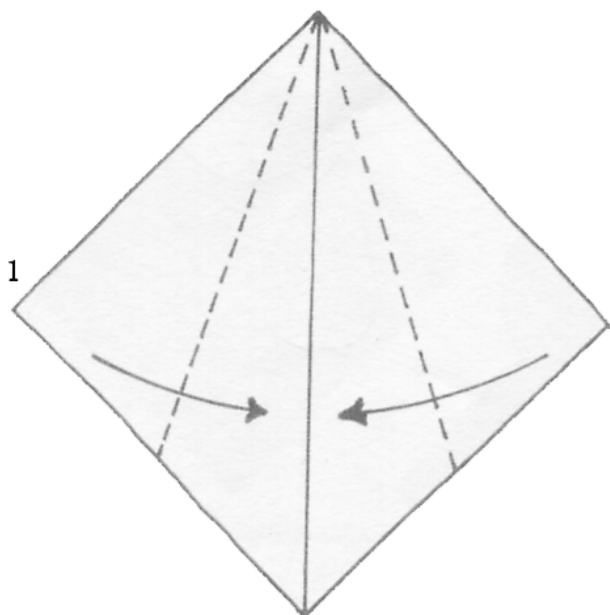
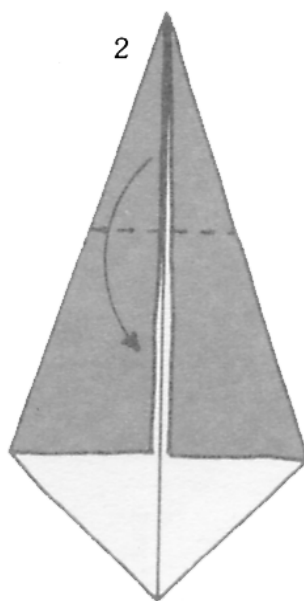


CIGNO PORTATOVAGLIOLI



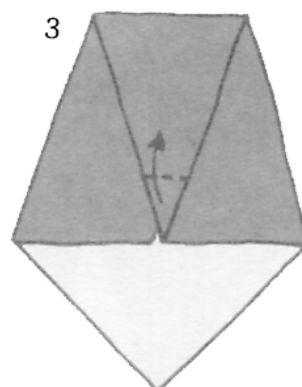
1

piegare una base aquilone



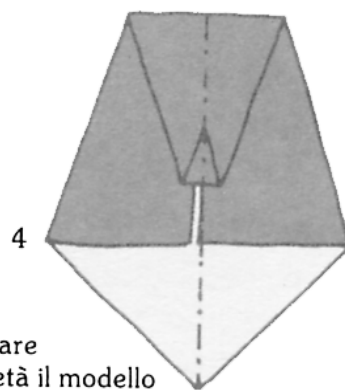
2

portare in giù la punta



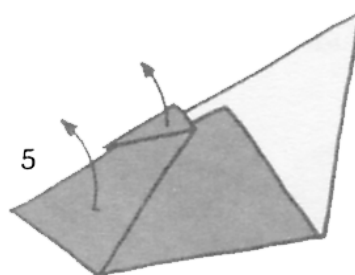
3

rivoltare per 4-5 cm



4

piegare a metà il modello



5

portare il collo e la testa in verticale

Per piegare il cigno portatovaglioli utilizzare un cartoncino bianco tipo Bristol di 30 cm di lato. Collocare i tovaglioli di carta all'interno delle ali; spiritoso e utile, questo portatovaglioli rallegherà certamente la vostra tavola.

